
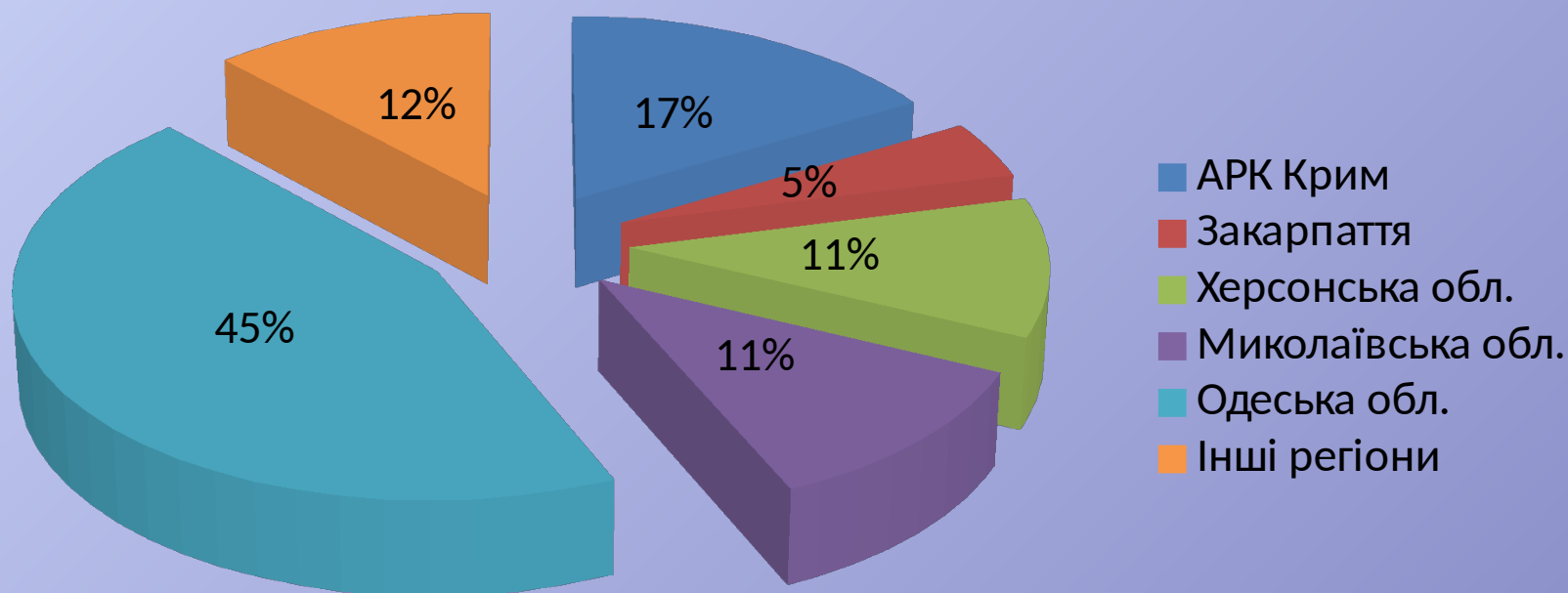



**ХЕРСОНСЬКИЙ
РЕГІОНАЛЬНИЙ
ВИНОГРАДНО -
ВИНОРОБНИЙ КЛАСТЕР
- КРОКИ ДО
СТВОРЕННЯ**

Попова Маргарита Миколаївна



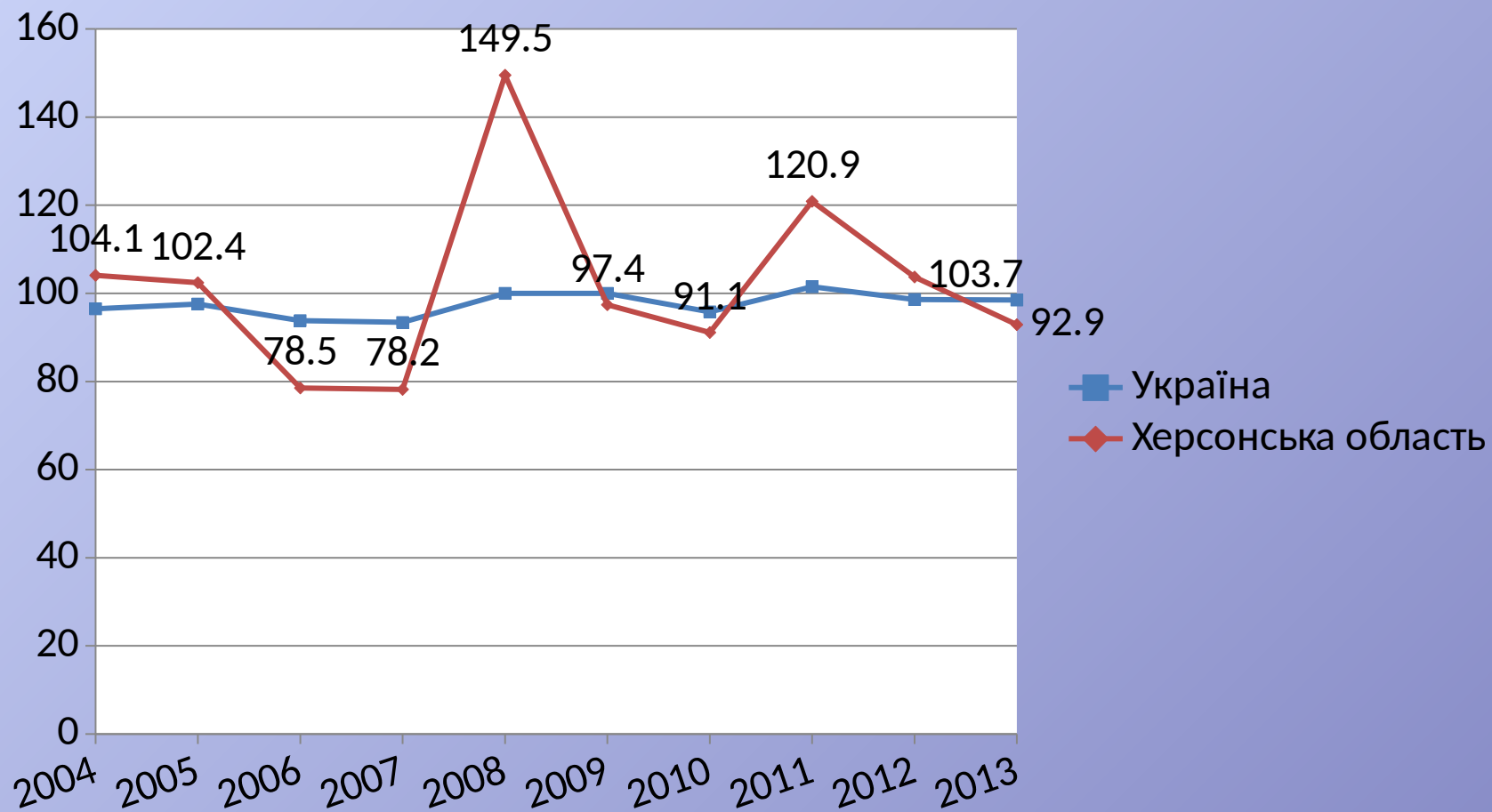
ТЕРИТОРІАЛЬНА СТРУКТУРА ВИНОГРАДАРСЬКОЇ ГАЛУЗІ УКРАЇНИ В 2013 РОЦІ






ТЕМП ЗРОСТАННЯ ПЛОЩ ВИНОГРАДНИХ НАСАДЖЕНЬ


(ЗА ЛАНЦЮГОВИМ МЕТОДОМ), %





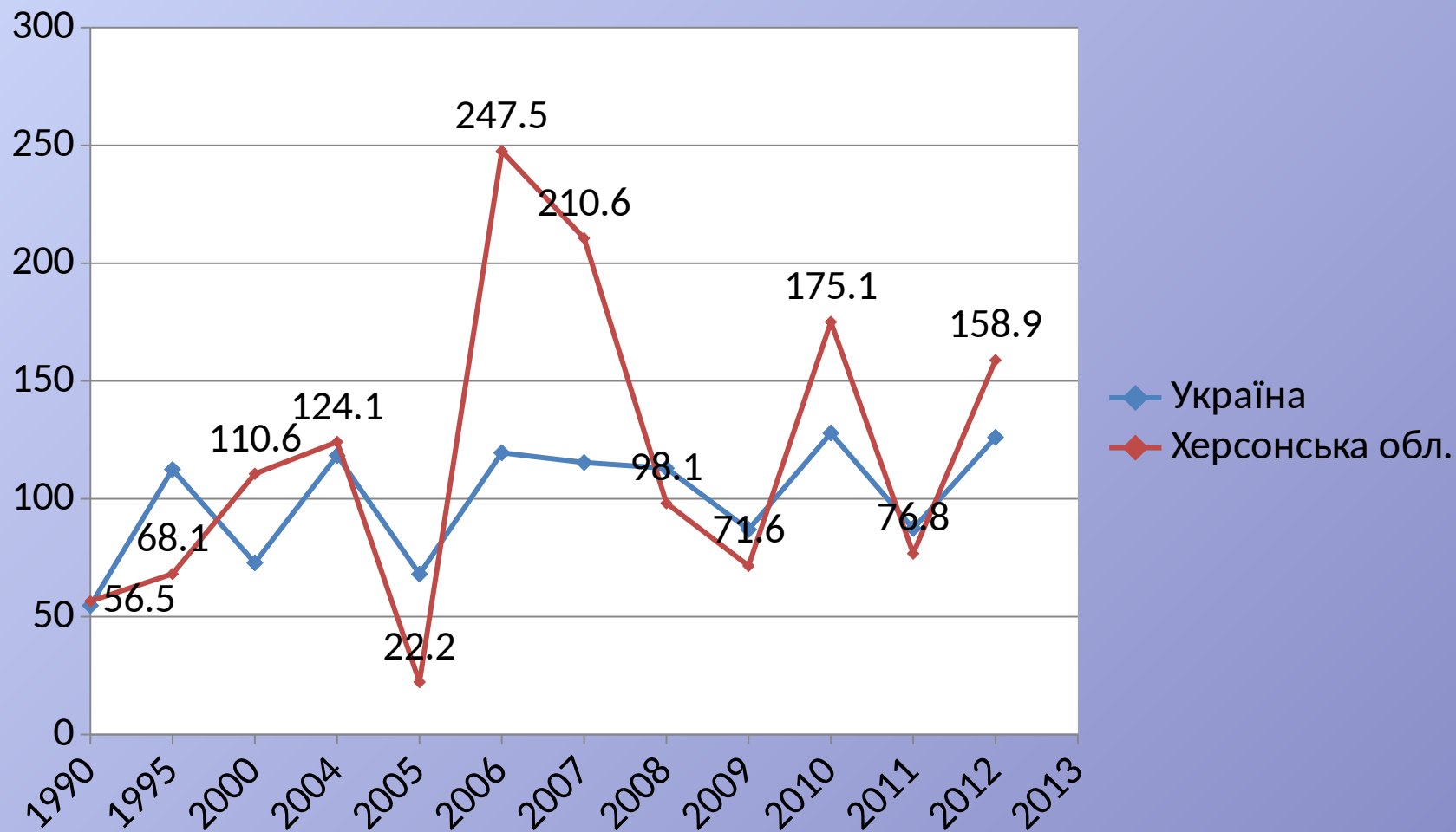
ТЕМП ЗРОСТАННЯ УРОЖАЙНОСТІ ВИНОГРАДУ (ЗА ЛАНЦЮГОВИМ МЕТОДОМ), %





ТЕМП ЗРОСТАННЯ ВИРОБНИЦТВА ВИНОГРАДУ

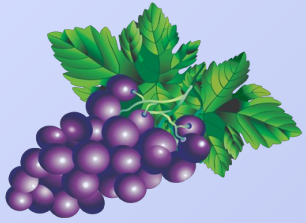
(ЗА ЛАНЦЮГОВИМ МЕТОДОМ), %





ВИРОБНИЦТВО ВИНОМАТЕРІАЛІВ ЗА РЕГІОНАМИ У 2013 РОЦІ

	Фактично вироблено виноматеріалів			У тому числі				
	2013р.	у % до загальног о підсумку	2013р. у % до 2012р.	шампанськ і та ігристі	кон'яч ні	%	для випуску вин та закладки на витримку	
							столові	кріплен і
Україна	28268,5	100,0	122,6	8027,3	5672,6		11033,4	3068,7
Автономна Республіка Крим	5904,5	20,9	104,2	761,5	1856,6	34,1	1295,3	1908,0
Миколаївська	4990,5	17,7	134,3	1304,2	104,8	2,1	3224,7	356,8
Одеська	12591,6	44,5	128,4	4605,9	1871,4	14,9	5081,9	731,2
Херсонська	2935,4	10,4	166,6	527,9	1783,8	60,8	541,2	0,2
м.Севастополь	1606,0	5,7	123,2	827,8	56,0	3,5	670,7	51,5



ХЕРСОНСЬКИЙ РЕГІОНАЛЬНИЙ ВИНОГРАДНО - ВИНОРОБНИЙ КЛАСТЕР

